
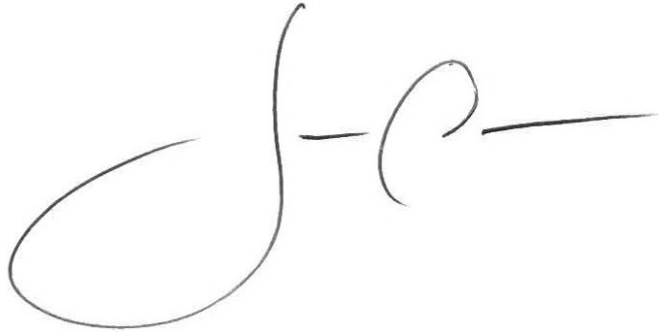


ATA DA AUDIÊNCIA PÚBLICA REFERENTE AO DEMONSTRATIVO DE AVALIAÇÃO E CUMPRIMENTO DE METAS FISCAIS DO 3º QUADRIMESTRE DE 2023, EM OBEDIÊNCIA AO ARTIGO 48 DA LEI COMPLEMENTAR Nº 101/2000, DE 04 DE MAIO DE 2000, ATENDENDO AINDA, AO DISPOSTO NO PARÁGRAFO 4º DO ARTIGO 9º DA LEI DE RESPONSABILIDADE FISCAL, REALIZADA NA SALA DAS SESSÕES DA CÂMARA MUNICIPAL DE JAHU, ÀS 18:00 HORAS DO DIA 28 DE FEVEREIRO DE 2024, a qual esteve sob a presidência do Vereador Leandro Aparecido Passos, presidente da Comissão de Finanças, Orçamento e Economia. Registrada a presença do Vereador Fábio Souza. Presentes ainda, servidores municipais e profissionais da imprensa e público em geral, conforme lista de presença anexa. Iniciando os trabalhos o Vereador Leandro Aparecido Passos, Presidente desta Sessão Pública, convidou o senhor Wagner Fernando Furchi Massoco, assessor da Secretaria de Economia e Finanças, para tornar público o Demonstrativo de Avaliação e Cumprimento das Metas Fiscais do 3º quadrimestre de 2023. O senhor Wagner Fernando Furchi Massoco iniciou a sua explanação apresentando o **Quadro com o Resultado Orçamentário da Receita** no 3º quadrimestre de 2023, referente aos meses de setembro, outubro, novembro e dezembro, a saber: Receita Corrente no Quadrimestre R\$ 210.940.000,00 (31,86%); Receitas de Capital no Quadrimestre R\$ 7.511.000,00 (11,21%); Receita Bruta no Quadrimestre R\$ 218.451.000,00 (29,96%); Deduções do FUNDEB no Quadrimestre R\$ 15.386.000,00 (26,44%); Receita Total do Quadrimestre R\$ 203.065.000,00 (30,26%). Receita Corrente Acumulada no ano R\$ 637.344.000,00 (96,26%); Receita de Capital Acumulada no ano R\$ 12.031.000,00 (17,95%); Receita Bruta Acumulada no ano R\$ 649.375.000,00 (89,06%); Deduções do FUNDEB Acumulada no ano R\$ 50.720.000,00 (87,17%); Receita Total Acumulada no ano R\$ 598.655.000,00 (89,23%). Ato contínuo passou-se ao **Quadro Comparativo das Principais Receitas** do 3º quadrimestre e no acumulado no ano nos exercícios de 2022 *versus* 2023 na Receita Corrente do 3º quadrimestre, que em 2022 foi R\$ 205.796.000,00 em 2023 foi de R\$ 210.940.000,00 sendo apurado um aumento de 2,49%; Receita de Capital do 3º quadrimestre, que em 2022 foi R\$ 315.000,00 em 2023 foi de R\$ 7.511.000,00 apurado um aumento de 2.285,5%; Receita Bruta Total do 3º quadrimestre que em 2022 foi de R\$ 206.111.000,00 em 2023 foi de R\$ 218.451.000,00 apurado um aumento de 5,98%; Receita Líquida do 3º quadrimestre que em 2022 foi de R\$ 191.422.000 em 2023 foi de R\$ 203.065.000,00 apurado um aumento de 6,08%. Receita Corrente no acumulado do ano que em 2022 foi R\$ 621.181.000,00 em 2023 foi de R\$ 637.344.000,00 apurado um aumento de 2,60%; Receita de Capital no acumulado do ano que em 2022 foi R\$ 3.493.000,00 em 2023 foi de R\$ 12.031.000,00 apurado um aumento de 244,46%; Receita Bruta Total acumulado do ano que em 2022 foi R\$ R\$ 624.674.000,00 em 2023 foi de R\$ R\$ 649.375.000,00 apurado um aumento de 3,95%; Receita Líquida no acumulado do ano que em 2022 foi R\$ R\$ 575.811.000,00 em 2023 foi de R\$ R\$ 598.655.000,00 e apurado um aumento de 3,96%. **Quadro Demonstrativo das Principais Receitas:** FPM R\$ 27.722.000,00 no quadrimestre e R\$ 86.284.000,00 acumulado no ano; ICMS R\$ 27.978.000,00 no quadrimestre e R\$ 80.442.000,00 acumulado no ano; FUNDEB R\$ 23.051.000,00 no quadrimestre e R\$ 70.503.000,00 acumulado no ano; SUS R\$ 25.369.000,00 no quadrimestre e R\$ 63.758.000,00 acumulado no ano; IPTU R\$ 8.092.000,00 no quadrimestre e R\$ 50.127.000,00 acumulado no ano; ISS R\$ 13.750.000,00 no quadrimestre e R\$ 38.191.000,00 acumulado no ano; IPVA R\$ 4.348.000,00 no quadrimestre e R\$ 34.101.000,00 acumulado no ano; FNDE R\$ 5.172.000,00 no quadrimestre e R\$ 14.766.000,00 acumulado no ano; ITBI R\$ 4.732.000,00 no quadrimestre e R\$ 12.846.000,00 no acumulado no ano totalizando no acumulado do ano a importância de R\$ 451.018.000,00. Ato contínuo passou-se à apresentação do **Quadro Comparativo das Principais Receitas** do 3º quadrimestre e no acumulado dos exercícios de 2022 *versus* 2023 constatando aumento de 0,31% no FPM de R\$ 27.635.000,00 em 2022 para R\$ 27.722.000,00 em 2023 no quadrimestre e de R\$ 84.207.000,00 para R\$ 86.284.000,00 representando um aumento de 2,46% no acumulado no ano; aumento de 6,30% no ICMS de R\$ 26.318.000,00 em 2022 para R\$ 27.978.000,00 em 2023 no quadrimestre e de R\$ 82.084.000,00 para R\$ 80.442.000,00 representando uma redução de 2,00% no acumulado no ano; redução de 0,33% no FUNDEB de R\$ 23.128.000,00 em 2022 para R\$ 23.051.000,00 em 2023 no quadrimestre e de R\$ 71.610.000,00 para R\$ 70.503.000,00 representando uma redução de 1,54% no acumulado no ano; aumento de 45,60% no SUS de R\$ 17.423.000,00 em 2022 para R\$ 25.369.000,00 em 2023 no quadrimestre e de R\$ 61.825.000,00 para R\$ 63.758.000,00 representando um aumento de 3,12% no acumulado no ano; aumento de 6,19% no IPTU de R\$ 7.620.000,00 em 2022 para R\$ 8.092.000,00 em 2023 no quadrimestre e de R\$ 46.274.000,00 para R\$ 50.127.000,00 representando um aumento de 8,32% no acumulado no ano; aumento de 10,13% no ISS de R\$ 12.485.000,00 em 2022 para R\$ 13.750.000,00 em 2023 no quadrimestre e de R\$ 35.317.000,00 para R\$ 38.191.000,00 representando um aumento de 8,13%; no acumulado no ano; aumento de 28,97% no IPVA de R\$ 3.371.000,00 em 2022 para R\$ 4.348.000,00 em 2023 no quadrimestre e de R\$ 27.277.000,00 para R\$ 34.101.000,00 representando um aumento de 25,01% no acumulado no ano; aumento de 53,6608% no FNDE de R\$ 3.366.000,00 em 2022 para R\$ 5.172.000,00 em 2023 no quadrimestre e de R\$ 10.140.000,00 para R\$ 14.766.000,00 representando um aumento de 45,62% no acumulado no ano; e aumento de 14,33%

no ITBI de R\$ 4.116.000,00 em 2022 para R\$ 4.732.000,00 em 2023 no quadrimestre e de R\$ 12.352.000,00 para R\$ 12.846.000,00 representando um aumento de 4,00%. no acumulado no ano. A seguir, passou-se à demonstração do **Quadro com o Resultado Orçamentário das Despesas** do 3º quadrimestre de 2023, sendo que nas Despesas Correntes o valor empenhado no quadrimestre foi de R\$ 124.567.000,00 e o valor liquidado totalizou R\$ 209.659.000,00. No acumulado no ano o valor empenhado foi de R\$ 577.636.000,00 e o valor liquidado foi de R\$ 541.260.000,00; nas Despesas de Capital o valor empenhado no quadrimestre foi de R\$ 10.799.000,00 e o valor liquidado totalizou R\$ 16.674.000,00. No acumulado no ano o valor empenhado foi de R\$ 59.600.000,00 e o valor liquidado foi de R\$ 41.404.000,00; Despesa Total o valor empenhado no quadrimestre foi de R\$ 135.366.000,00 e o valor liquidado totalizou R\$ 226.332.000,00. No acumulado no ano o valor empenhado foi de R\$ 637.237.000,00 e o valor liquidado foi de R\$ 582.664.000,00. Na sequência foi apresentado o **Quadro Comparativo das Despesas** do 3º quadrimestre de 2022 com o 3º quadrimestre de 2023 mostrando as Despesas Correntes de R\$ 470.549.000,00 no valor empenhado em 2022 para R\$ 577.636.000,00 em 2023 e no valor liquidado de R\$ 464.039.000,00 em 2022 para R\$ 541.260.000,00 em 2023; as Despesas de Capital de R\$ 18.672.000,00 no valor empenhado em 2022 para R\$ 59.600.000,00 em 2023 e no valor liquidado de R\$ 16.746.000,00 em 2022 para R\$ 41.404.000,00 em 2023; e a Despesa Total de R\$ 489.221.000,00 no valor empenhado em 2022 para R\$ 637.237.000,00 em 2023 e no valor liquidado de R\$ 480.785.000,00 em 2022 para R\$ 582.664.000,00 em 2023. Na sequência, foi apresentado o **Quadro com o Resultado Orçamentário por Entidade** do 3º quadrimestre de 2023 mostrando a Prefeitura Municipal com receita realizada de R\$ 596.809.000,00; despesa empenhada R\$ 627.665.000,00; despesa liquidada R\$ 573.768.000,00; Câmara Municipal com receita realizada de R\$ 0,00; despesa empenhada R\$ 8.087.000,00; despesa liquidada R\$ 8.087,00; Agência Reguladora SAEMJA com receita realizada de R\$ 1.846.000,00, despesa empenhada R\$ 833.000,00 e despesa liquidada R\$ 809.000,00. Ato contínuo, seguiu-se ao **Quadro com os Principais Indicadores e Limites Constitucionais**, demonstrando os Restos a Pagar por Entidade, considerando a Prefeitura Municipal, a Câmara Municipal e Agência Reguladora SAEMJA, totalizando com os três entes: R\$ 14.830.581,00 Saldo Inicial de Restos a Pagar Processado; R\$ 8.435.941,00 Saldo Inicial de Restos a Pagar Não Processado; R\$ 7.667.059,00 de Pagamentos de Restos a Pagar Processado; R\$ 6.862.169,00 de Pagamentos de Restos a Pagar Não Processado; R\$ 6.711.894,00 de Cancelamento de Restos a Pagar Processado; R\$ 1.563.056,00 de Cancelamento de Restos a Pagar Não Processado; Saldo do período de Restos a Pagar Processado R\$ 30.314.257,00; Saldo do período de Restos a Pagar Não Processado R\$ 54.583.281,00. Na sequência, foi apresentado o **Quadro com a Aplicação no Ensino**, cuja aplicação mínima obrigatória é de 25% da arrecadação, com base na Receita de Impostos e Transferências de Impostos no valor de R\$ 400.985.098,00, a Aplicação Mínima Obrigatória no Ensino seria de R\$ 100.246.275,00, no entanto, a Aplicação Total de Recursos no Ensino Empenhado R\$ 124.715.169,00 (31,10%); Aplicação Total de Recursos no Ensino Liquidado R\$ 120.112.678,00 (29,95%); Aplicação Total de Recursos no Ensino Pago R\$ 115.381.344,00 (28,77%), ou seja, a aplicação mínima de 25% da arrecadação foi respeitada. A seguir, foi apresentado o **Quadro com a Aplicação no Ensino - FUNDEB**, sendo que a Prefeitura Municipal recebeu a importância de R\$ 71.080.977,00 e deveria aplicar 70% com Profissionais do Magistério, ou seja, R\$ 49.756.684,00 e também a obrigação de aplicar 90% dos demais recursos recebidos no exercício, ou seja, a administração municipal tinha a obrigação de ter aplicado R\$ 63.972.879,00. Efetivamente, no ano de 2023 o Total Geral Aplicado (Mínimo de 90%) na Despesa Empenhada foi de R\$ 71.080.977,00 (100%); Total Geral Aplicado (Mínimo de 90%) na Despesa Liquidada foi de R\$ 71.080.977,00 (100%); Total Geral Aplicado (Mínimo de 90%) na Despesa Paga foi de R\$ 67.401.374,00 (94,82%). Na sequência, foi apresentado o **Quadro das Despesas com Ações de Saúde** mostrando que Receita de Impostos e Transferências de Impostos foi no valor de R\$ 387.705.337,00 e a aplicação mínima obrigatória de 15% seria equivalente a R\$ 58.155.801,00. Porém, nas Ações de Saúde (Assistência Hospitalar e Ambulatorial; Atenção Básica; Suporte Profilático e Terapêutico; Vigilância Epidemiológica; e Vigilância Sanitária) na Despesa Empenhada, foram aplicados R\$ 119.619.529,00 (30,85%); na Despesa Liquidada foram aplicados R\$ 116.672.782,00 (30,09%); e na Despesa Paga foram aplicados R\$ 109.700.960,00 (28,29%). A seguir passou-se à demonstração do **Quadro das Despesa com Pessoal** com o comparativo do 3º quadrimestre dos exercícios de 2022 *versus* 2023. No 3º quadrimestre de 2022 a Receita Corrente Líquida totalizou R\$ 563.902.142,00, enquanto no 3º quadrimestre de 2023 Receita Corrente Líquida totalizou R\$ 578.121.401,00. A Despesa Liquidada no 3º quadrimestre do exercício de 2023 com Limite Máximo de Gasto com Pessoal (art. 20 da Lei de Responsabilidade Fiscal) R\$ 304.507.157,00 (54%) e Limite Prudencial 95% (art. 22 da Lei de Responsabilidade Fiscal) R\$ 289.281.799,00 (51,30%), valor efetivamente gasto com pessoal R\$ 187.265.023,00 (33,20%). Finalizada a explanação, o senhor Wagner Fernando Furchi Massoco, agradeceu a todos e colocou-se à disposição, tanto ele pessoalmente quanto a equipe técnica da Secretaria de Economia e Finanças, para dirimir as dúvidas eventualmente suscitadas, ocasião em que o vereador Leandro Aparecido Passos, Presidente da Comissão de Finanças, Orçamento e Economia e Presidente da Audiência Pública, concedeu a palavra aos













presentes, sendo que ninguém apresentou questionamentos. Finalizando os trabalhos, o presidente da Audiência Pública agradeceu a presença de todos, dando por encerrada a presente Audiência às 18h22min. Determinou a mim, Geraldo Pacheco Navarro Filho, Agente Legislativo, sob a supervisão da Diretora Geral da Câmara Municipal, Camila Rafaela Baroni, a elaboração da Ata para registrar o evento, que será disponibilizada para assinaturas das autoridades do Legislativo, do Executivo e da Mesa composta para direção dos trabalhos, fazendo parte integrante desta toda a documentação supra mencionada, bem como, a lista de presentes e o arquivo audiovisual em DVD com a íntegra da Audiência Pública -----



- AUDIÊNCIA PÚBLICA -

SECRETARIA DE FINANÇAS, ORÇAMENTO E ECONOMIA 3º Quadrimestre de 2023

DATA: 28/02/2024 - 18:00h



NOME (legível)	CARGO/OCUPAÇÃO	ASSINATURA
Valquiria Paolini	Assessoria	
Regener Massaro	Assessor	
Pedro Demelze Neto	tec. Audiovisual	
Carlos Ed. Nakano	tec. Administrativo	
Mara Ane A. Marato	Gerente	
Cina Julia Ruyvister de Souza	identor	
Anacio Gomes Freijeiro Barreto	Gerente	
Anacio Leandro Ruchignier	Gerente	
EMILY MY MORGATO FOSTA	CH.FE EXECUÇÃO LEGISLATIVA	
Leandro de Casso	Verificador	
FABIO SOUZA	VERIFICADOR	
Guilherme Ferraz	municiapl	

- AUDIÊNCIA PÚBLICA -

SECRETARIA DE FINANÇAS, ORÇAMENTO E ECONOMIA

3º Quadrimestre de 2023

DATA: 28/02/2024 – 18:00h

NOME (legível)	CARGO/OCUPAÇÃO	ASSINATURA
Rita de Lúcia B.M. Nobels	Diretor	
Luísa de Lacerda Casemiro	Assessor	
Cristina Campos	Cunhada	